

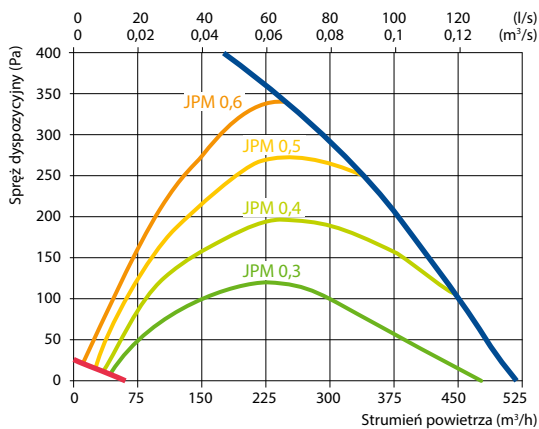
# Domékt R 400 F C6M

Maksymalny strumień powietrza (m <sup>3</sup> /h)	438
Maksymalny strumień powietrza (l/s)	122
Znamionowy przepływ powietrza (m <sup>3</sup> /s)	0,085
Znamionowa różnica ciśnienia (Pa)	50
JPM (W/(m <sup>3</sup> /h))	0,25
Sprawność temperaturowa odzysku ciepła (%)	82
Moc nagrzewnicy elektrycznej (kW) / Δt (°C)	1/9,5
Napięcie znamionowe (V)	1~230
Maksymalny prąd obciążenia HE (A)	7,3
Przewód zasilający (mm <sup>2</sup> )	3×1,5
Pobór mocy przez napęd wentylatora przy przepływie maksymalnym (W)	98
Pobór mocy przez napęd wentylatora przy przepływie znamionowym (W)	41
Poziom mocy akustycznej, L <sub>WA</sub> , dB(A)	45
Poziom ciśnienia akustycznego, L <sub>PA</sub> , dB(A) (3 m)	33
Wymiary filtrów BxHxL (mm)	346×258×46
Wymiary jednostki BxHxL (mm)	700×310×1170
Wymagana przestrzeń do obsługi (mm)	300
Masa (kg)	65



## Wydajność


Wykonanie standardowe



## Akcesoria

Przepustnice z siłownikami	AGUJ-M-200+LF230/CM230
Tłumiki akustyczne	ODA/EHA AGS-200-50-600-M
	SUP/ETA AGS-200-50-900-M
Nagrzewnica wodna	DH-200
PPU	PPU-HW-3R-15-0,63-W2
Zawór 2-drogowy/nagrzewnica w.	VVP47.10-0,63+SSF161.05HF
Chłodnica wodna	DCW-0,4-3
Zawór 2-drogowy/chłodnica w.	VVP47.15-2,5+SSF161.05HF
Czerpnia/wyrzutnia	LD-200
Nagrzewnico-chłodnica wodna	DHCW-200
Chłodnica freonowa	DCF-0,4-3
Agregat chłodzący	MOU-12HFN8+KA8140

Dopuszczalne pozycje montażowe



- ▶ ODA – czerpnia powietrza
- ▶ SUP – powietrze nawiewane
- ▶ ETA – powietrze wywiewane
- ▶ EHA – wyrzutnia powietrza
- ▶ ETB – dodatkowy króciec wyciągowy (obejście: wyciąg bez odzysku ciepła)

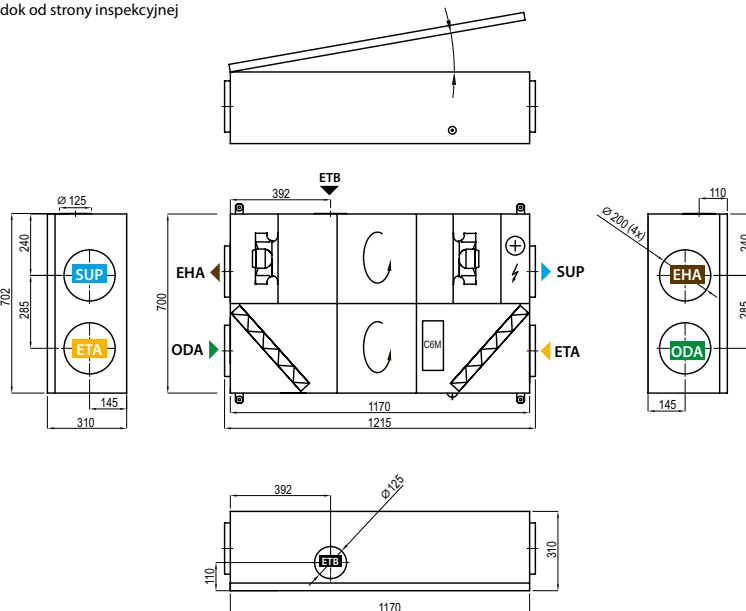
## Sprawność temperaturowa

	Zima					Lato		
Temperatura zewnętrzna (°C)	-23	-15	-10	-5	0	25	30	35
Temp. za odzyskiem ciepła (°C)	13,9	15,3	16,2	17,1	18	22,5	23,4	24,3

Dla temperatury wewnętrznej +22 °C, 20 % RH

### Wersja prawa (R1)

Widok od strony inspekcyjnej



### Wersja lewa (L1)

